



ФЕДЕРАЛЬНАЯ СЛУЖБА  
ГОСУДАРСТВЕННОЙ СТАТИСТИКИ

# О финансовом состоянии организаций Тамбовской области



за январь-октябрь 2021 года



ФЕДЕРАЛЬНАЯ СЛУЖБА  
ГОСУДАРСТВЕННОЙ СТАТИСТИКИ

# О ФИНАНСОВОМ СОСТОЯНИИ ОРГАНИЗАЦИЙ

Тамбовской области

за январь – октябрь 2021 года

- 03 САЛЬДИРОВАННЫЙ ФИНАНСОВЫЙ РЕЗУЛЬТАТ
- 05 ПРИБЫЛЬ ОРГАНИЗАЦИЙ
- 06 УБЫТОК ОРГАНИЗАЦИЙ
- 07 ФИНАНСОВЫЕ РЕЗУЛЬТАТЫ ДЕЯТЕЛЬНОСТИ ОРГАНИЗАЦИЙ
- 08 ДОЛЯ ОРГАНИЗАЦИЙ ПОЛУЧИВШИХ ПРИБЫЛЬ/УБЫТОК
- 10 КРЕДИТОРСКАЯ И ДЕБИТОРСКАЯ ЗАДОЛЖЕННОСТЬ ОРГАНИЗАЦИЙ

\* Ежемесячные данные оперативной статистики





# САЛЬДИРОВАННЫЙ ФИНАНСОВЫЙ РЕЗУЛЬТАТ

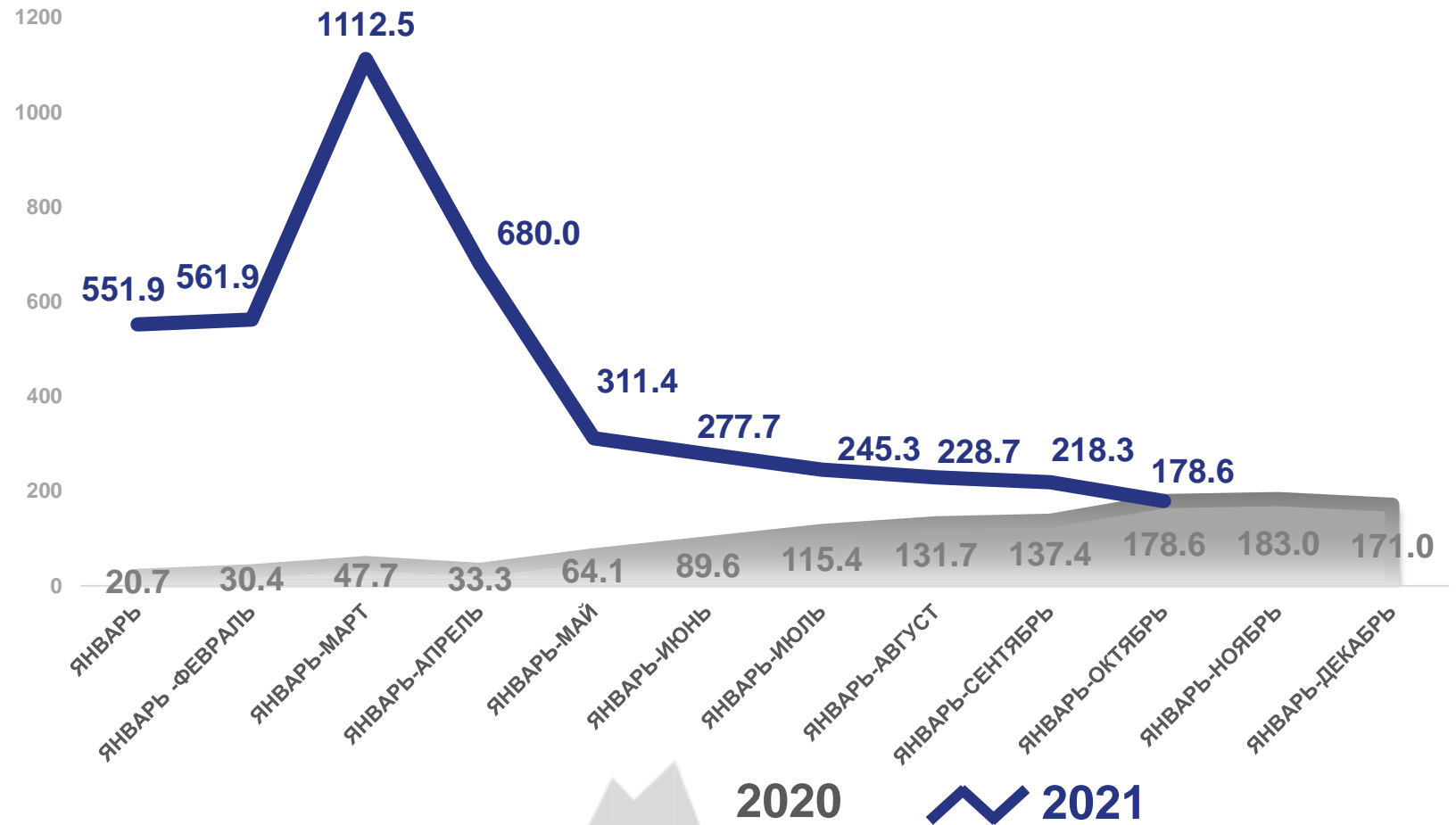
ЯНВАРЬ-ОКТЯБРЬ 2021 г., В % К СООТВЕТСТВУЮЩЕМУ ПЕРИОДУ ПРЕДЫДУЩЕГО ГОДА

**2021 ГОД**  
ЯНВАРЬ-ОКТЯБРЬ

**79 063,3**  
МЛН. РУБ.

**178,6%**

В % К ЯНВАРЮ-ОКТЯБРЮ 2020 ГОДА



ПРИБЫЛЬ - УБЫТОК = САЛЬДИРОВАННЫЙ ФИНАНСОВЫЙ РЕЗУЛЬТАТ





# САЛЬДИРОВАННЫЙ ФИНАНСОВЫЙ РЕЗУЛЬТАТ ОРГАНИЗАЦИЙ

ЯНВАРЬ-ОКТАБРЬ 2021 Г., МЛН. РУБ.



**37 752,0**

Торговля оптовая и розничная; ремонт автотранспортных средств и мотоциклов



**28 558,3**

Сельское, лесное хозяйство, охота, рыболовство и рыбоводство



**12 611,6**

Обрабатывающие производства



**500,2**

Строительство



**407,5**

Обеспечение электрической энергией, газом и паром; кондиционирование воздуха

37752.0

28558.3

12611.6

500.2

407.5

149.2

67.2

28.6

Торговля оптовая и розничная; ремонт автотранспортных средств и мотоциклов

Сельское, лесное хозяйство, охота, рыболовство и рыбоводство

Обрабатывающие производства

Строительство

Обеспечение электрической энергией, газом и паром; кондиционирование воздуха

Деятельность гостиниц и предприятий общественного питания

Водоснабжение; водоотведение, организация сбора и утилизации отходов, деятельность по ликвидации загрязнений

Деятельность в области информации и связи

Всего  
**79 063, 3**  
МЛН. РУБ.





# ПРИБЫЛЬ ОРГАНИЗАЦИЙ

ЯНВАРЬ-ОКТАБРЬ 2021 г., МЛН. РУБ.



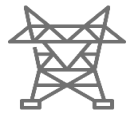
29 418,7

Сельское, лесное хозяйство, охота,  
рыболовство и рыбоводство



13 258,0

Обрабатывающие производства



611,8

Обеспечение электрической энергией,  
газом и паром; кондиционирование воздуха



500,2

Строительство

29418.7

13258.0

611.8

500.2

85.3

74.2



Сельское, лесное  
хозяйство, охота,  
рыболовство и  
рыбоводство

Обрабатывающие  
производства

Обеспечение  
электрической энергией,  
газом и паром;  
кондиционирование  
воздуха

Строительство

Деятельность по  
операциям с недвижимым  
имуществом

Водоснабжение;  
водоотведение,  
организация сбора и  
утилизации отходов,  
деятельность по  
ликвидации загрязнений

Всего  
82 350,9  
МЛН. РУБ.





# УБЫТОК ОРГАНИЗАЦИЙ

ЯНВАРЬ-ОКТАБРЬ 2021 Г., МЛН. РУБ.



**1 270,2**

Деятельность по операциям с недвижимым имуществом



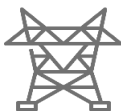
**860,4**

Сельское, лесное хозяйство, охота, рыболовство и рыбоводство



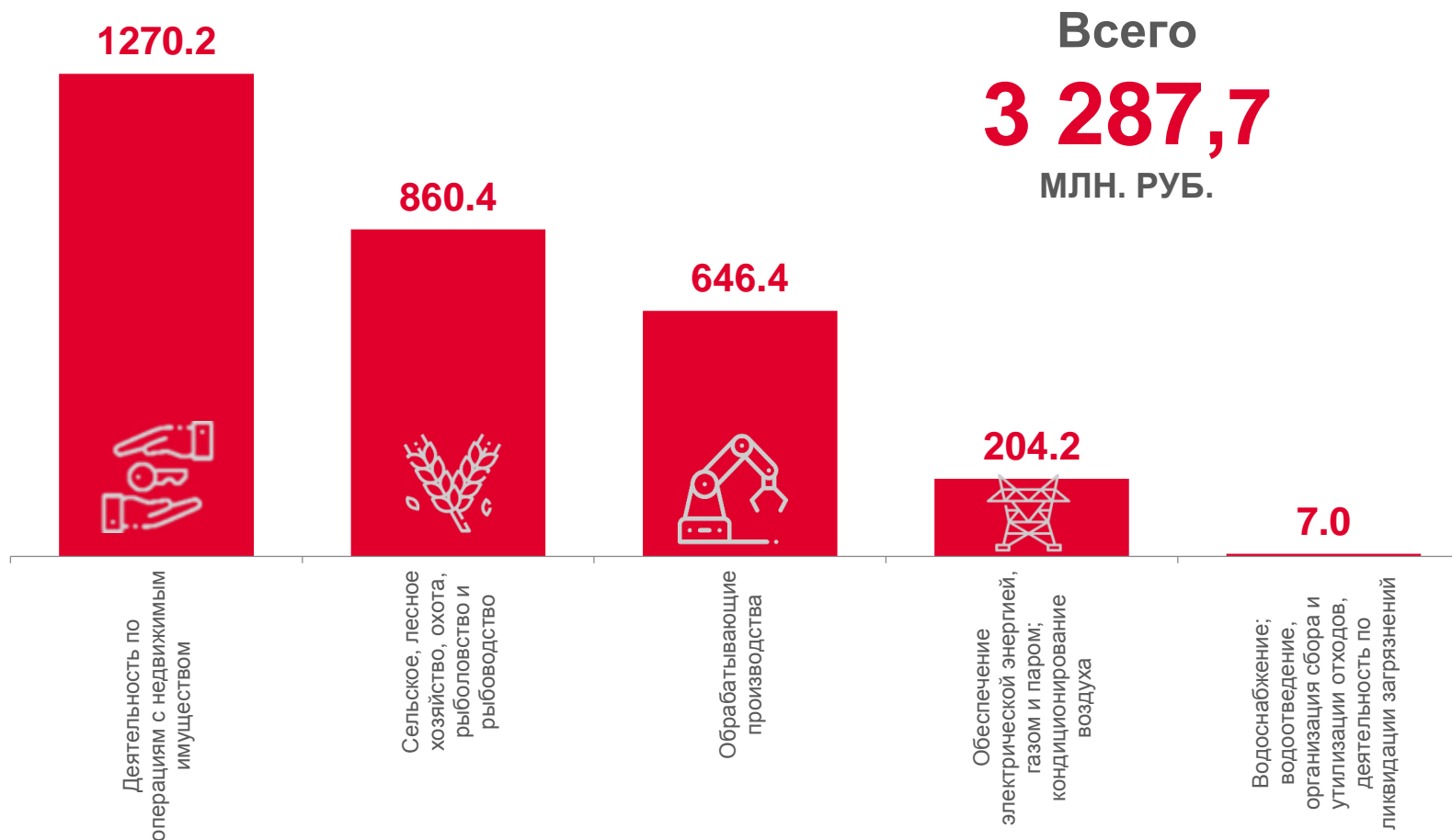
**646,4**

Обрабатывающие производства



**204,2**

Обеспечение электрической энергией, газом и паром; кондиционирование воздуха





# ФИНАНСОВЫЕ РЕЗУЛЬТАТЫ ДЕЯТЕЛЬНОСТИ ОРГАНИЗАЦИЙ

ЯНВАРЬ-ОКТЯБРЬ 2021 ГОДА, В % К СООТВЕТСТВУЮЩЕМУ ПЕРИОДУ ПРЕДЫДУЩЕГО ГОДА

УБЫТОК



ПРИБЫЛЬ





# ДОЛЯ ПРИБЫЛЬНЫХ ОРГАНИЗАЦИЙ

ЯНВАРЬ-ОКТАБРЬ 2021 ГОДА, %

**78,5 %** по Тамбовской области в целом



**100,0%**

Строительство



**100,0%**

Деятельность гостиниц и предприятий общественного питания

**92,1%**



Торговля оптовая и розничная; ремонт автотранспортных средств и мотоциклов

**88,9%**

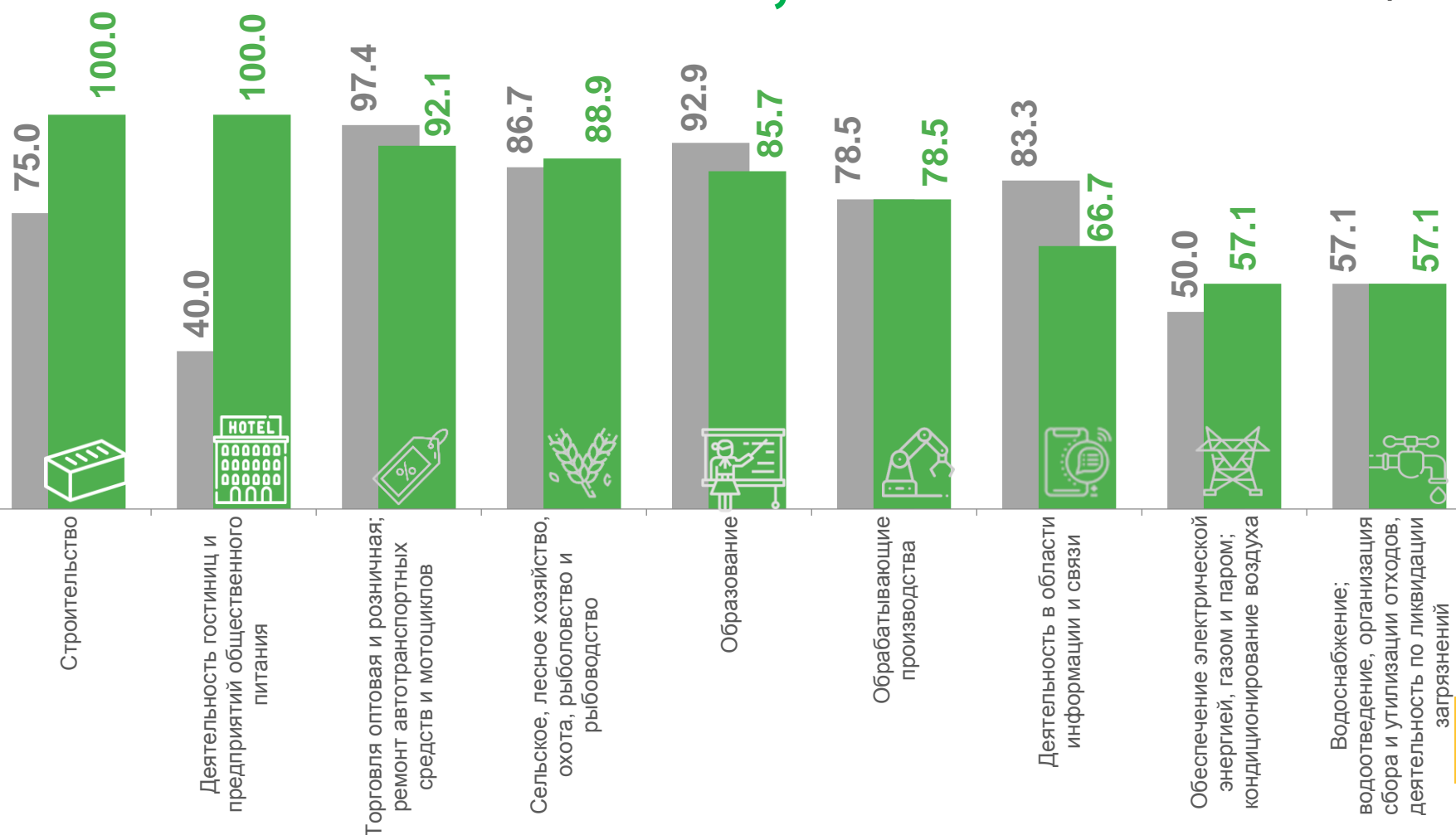


Сельское, лесное хозяйство, охота, рыболовство и рыбоводство

**85,7%**



Образование



■ Январь-октябрь 2020 г.

■ Январь-октябрь 2021 г.





# ДОЛЯ УБЫТОЧНЫХ ОРГАНИЗАЦИЙ

ЯНВАРЬ-ОКТЯБРЬ 2021 ГОДА, %

**21,5 %** по Тамбовской области в целом



**50,0%**

Деятельность в области здравоохранения и социальных услуг



**50,0%**

Деятельность профессиональная, научная и техническая



**46,2%**

Деятельность по операциям с недвижимым имуществом



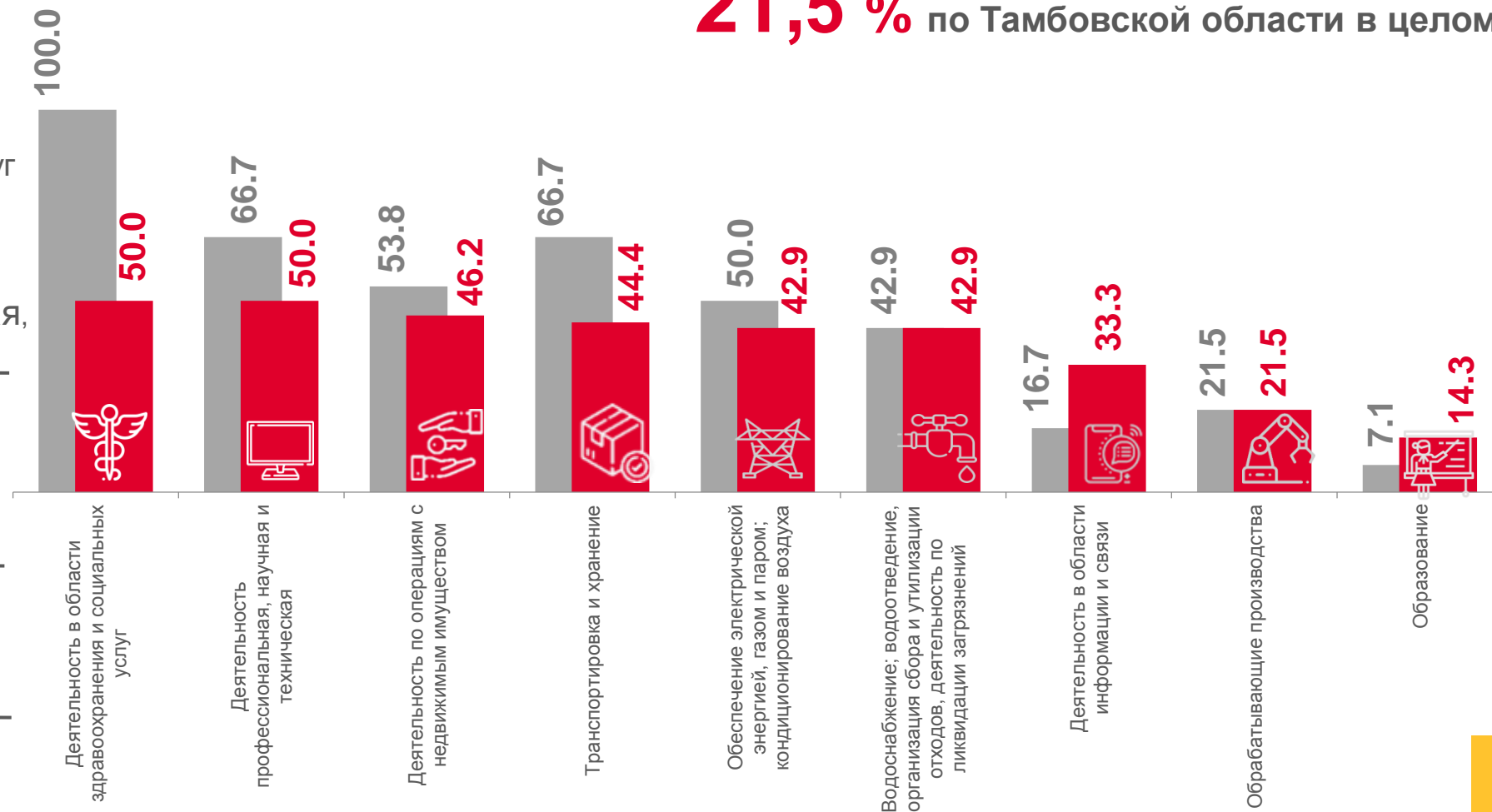
**44,4%**

Транспортировка и хранение



**42,9%**

Обеспечение электрической энергией, газом и паром; кондиционирование воздуха



■ Январь- октябрь 2020 г. ■ Январь-октябрь 2021 г.





# КРЕДИТОРСКАЯ И ДЕБИТОРСКАЯ ЗАДОЛЖЕННОСТЬ

ПО ВИДАМ ЭКОНОМИЧЕСКОЙ ДЕЯТЕЛЬНОСТИ НА 1 НОЯБРЯ 2021 ГОДА, МЛН. РУБ.



## КРЕДИТОРСКАЯ ЗАДОЛЖЕННОСТЬ



## ДЕБИТОРСКАЯ ЗАДОЛЖЕННОСТЬ

